

**Уважаемые родители!**

На основание Указа Главы Республики Башкортостан от 18 марта 2020 года № УГ-111 "О введении режима "Повышенная готовность" на территории Республики Башкортостан в связи с угрозой распространения в Республике Башкортостан новой коронавирусной инфекции (2019-nCoV)" с 6 апреля 2020 года МБОУ СОШ №4 с. Верхнеяркеево переходит на дистанционное образование с целью соблюдения профилактических мер.

Просим предельно ответственно отнестись к данной форме обучения, контролировать выполнение домашних заданий, а также неукоснительно соблюдать рекомендации Роспотребнадзора по соблюдению правил профилактики вирусных заболеваний. ***В том числе исключить пребывание детей в местах массового скопления людей.***

**Уважаемые родители!**

Мы собрали вопросы, которые чаще всего возникают у родителей при переходе на дистанционное обучение и в период освоения учебных программ в дистанционной форме.

**1. Как будет выстроен учебный процесс дистанционного обучения?**

- Для реализации модели дистанционного обучения в 1 -11 классах МБОУ СОШ №4 с. Верхнеяркеево использует систему дистанционного обучения федерального образовательного портала:

**ELSSCHOOL** - это единый бесплатный проект электронной школы, который позволяет:

- вести электронный журнал
- просматривать электронный дневник
- вести контроль проходов в школе
- контролировать питание в школе
- пользоваться услугами информирования
- получать полную отчетность учебного процесса и многое другое

- **Учи.ру** – интерактивная образовательная онлайн платформа.

- **Яндекс.Учебник** - это сервис с заданиями по русскому языку и математике для 1–5 классов с автоматической проверкой ответов и мгновенной обратной связью для учеников.

- **ЯКласс** - образовательный интернет-ресурс для школьников, учителей и родителей.

- **Uztest.ru** - подготовка к ЕГЭ по математике, варианты, тесты, конспекты по математике, алгебре, геометрии.

- **Упрощенная видеоконференцсвязь Zoom** – для организации он-лайн конференций и консультаций.

- **Решу ГИА** - Сервис для подготовки к экзаменам. Каталог заданий по темам. Возможность централизованного контроля уровня подготовки учащихся для учителей. Справочные сведения по предмету.

- Социальные сети (Вконтакте, Ватсап, Instagram и т.д.)

## **2. Во сколько начинается учебный день?**

Оптимальное время — первая половина дня для обучающихся 1-11 классов. Начало занятий в 10.00 ч.

До 9.45 (1-11 классы) классный руководитель по каждому классу выйдет на связь в группу класса и получит информацию, все ли ученики класса готовы к

началу уроков. В случае отсутствия связи с учеником в группе, мы выйдем на связь к родителям.

## **3. Изменится ли расписание?**

- Расписание занятий останется прежнее.

## **4. Сколько будет длиться урок?**

В соответствии с учебным планом по каждому учебному предмету продолжительность урока будет сокращена до 30 минут *с учетом Методических рекомендаций перевода обучения на дистанционный режим.*

Продолжительность электронного занятия непрерывной работы за компьютером (согласно *Методическим рекомендациям перевода обучения на дистанционный режим* продолжительность непрерывного применения технических средств) не превышает нормы:

1классы - 10 минут, 2-5 классы – 15 минут, 6-7 классы – 20 минут, 8-9 классы – 25 минут, 10-11 – до 30 минут.

## **5. Предполагает ли дистанционное обучение перемены между уроками?**

Продолжительность перемен между занятиями составляют 10 минут, (*Постановление Главного государственного санитарного врача Российской Федерации от 29 декабря 2010 г. N 189 г. Москва "Об утверждении СанПиН 2.4.2.2821-10 "Санитарно-эпидемиологические требования к условиям и организации обучения в общеобразовательных учреждениях"*).

В первом классе целесообразно предусмотреть динамическую паузу.

#### **6. Где и как ребенок будет получать задания?**

Задание ребенок получает на образовательных платформах.

**Платформа Учи.ру** <https://uchi.ru/>

– предполагается регистрация через классного руководителя, который далее раздает каждому учащемуся логины и пароли. Далее следующая инструкция:

- 1) Заходят на сайт uchi.ru
- 2) Вводят свой логин и пароль и нажимают войти
- 3) Начинают заниматься.

**Платформа ЯКласс** <https://www.yaklass.ru/>

– предполагается регистрация учащихся классным руководителем, так и самостоятельно. Инструкция по входу в систему:

- 1) Заходят на сайт yaklass.ru
- 2) Выбирают вкладку – ученик.

3) Нажимают кнопку вход.

4) Вводят выданные кл.руководителем логины и пароли (в случае если регистрировал кл.руководитель) . Еще раз нажимаете кнопку вход.

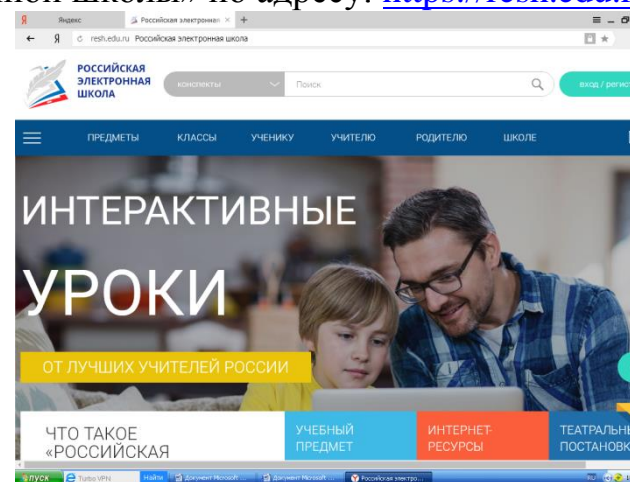
**Платформа РЭШ** <https://resh.edu.ru/>

– предполагается регистрация самостоятельно.

Инструкции для входа в систему:

### **Алгоритм регистрации на сайте Российской электронной школы.**

**1. Зайдите на образовательную платформу «Российской электронной школы» по адресу:** <https://resh.edu.ru/>



### **2.Регистрация в РЭШ**

Нажмите кнопку Вход/Регистрация, расположенную в правом верхнем углу. В зависимости от того,

зарегистрированы ли вы уже на сервисе, выберите нужный пункт самостоятельно.

Чтобы зарегистрироваться в Российской Электронной школе, укажите:

роль: ученик, учитель или родитель;

адрес электронной почты;

пароль;

фамилию и имя;

дату рождения.

Если в списке образовательных организаций не нашлась наша школа, нужно воспользоваться кнопкой Добавить образовательную организацию.

Вы также можете указать свой пол и отчество.

Если вы ученик, укажите класс, в котором учитесь.

Примите Соглашение об обработке персональных данных и кликните по Поступить в школу.

На емейл придет письмо со ссылкой для подтверждения операции.

Нажмите на эту ссылку, чтобы завершить регистрацию.

Войти или [Зарегистрироваться](#)

Вы:

E-mail:

Пароль:

Подтверждение пароля:

Фамилия:

Имя:

Отчество:

Пол: ☒ Мужской ☐ Женский

Дата рождения:

Страна:

Регион проживания:

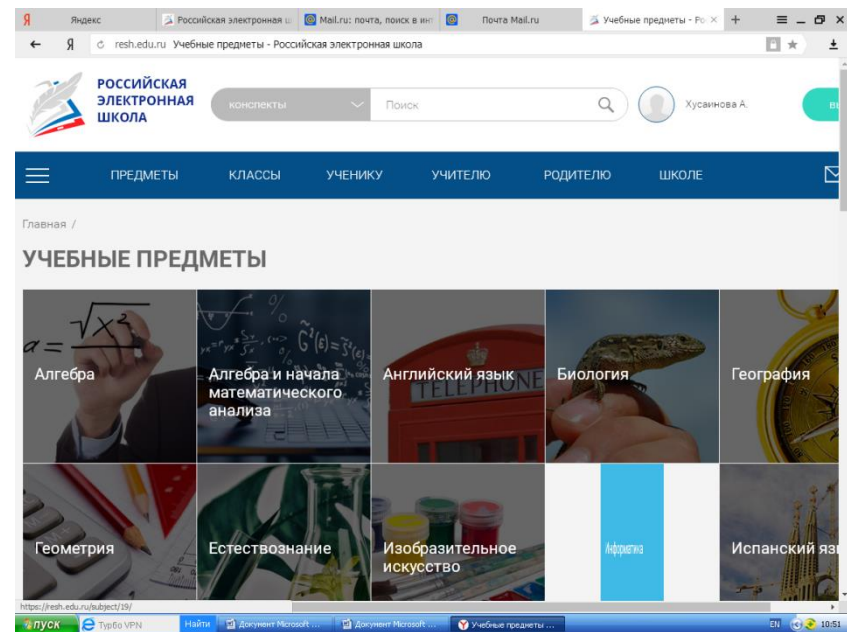
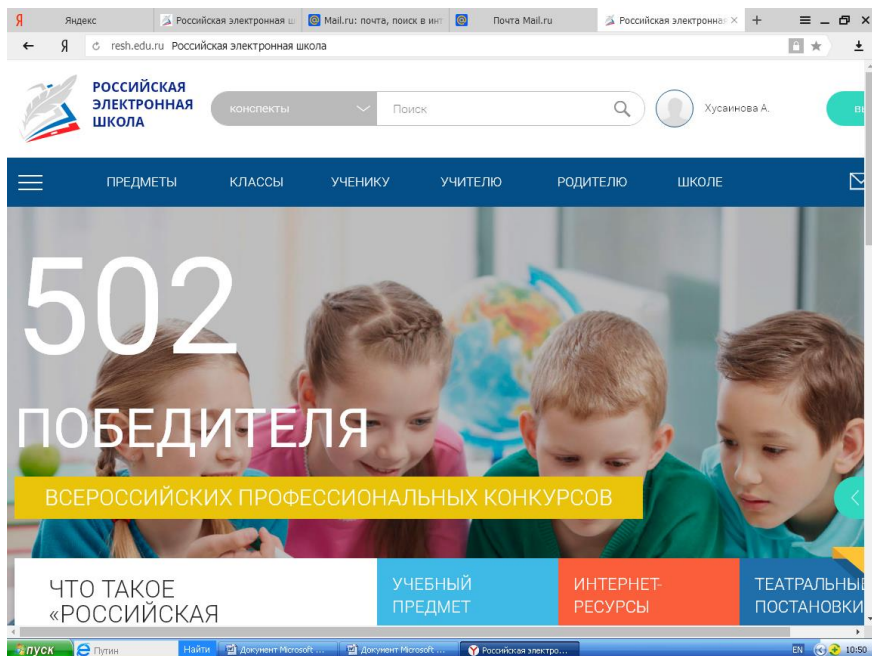
Школа:

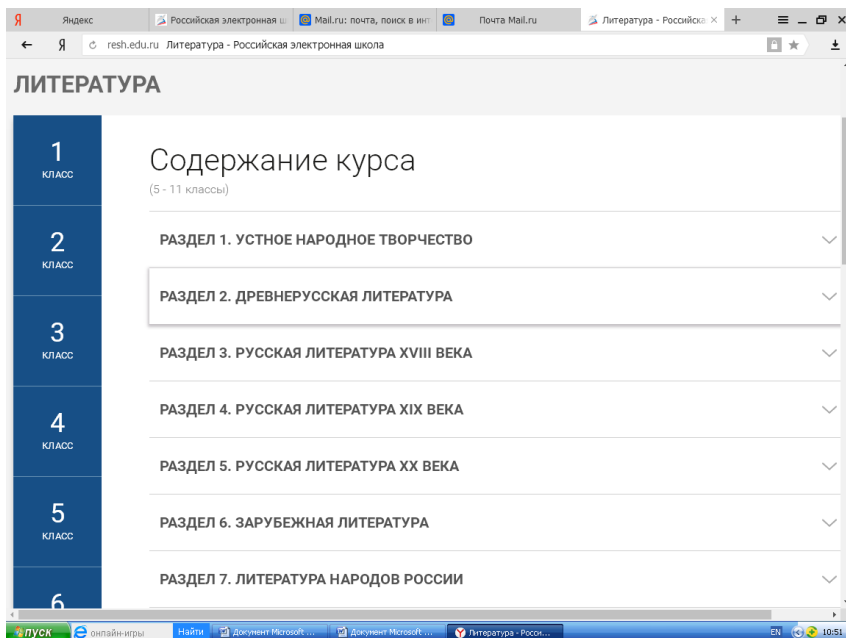
☐ Я не робот

Принимаю соглашение об обработке персональных данных

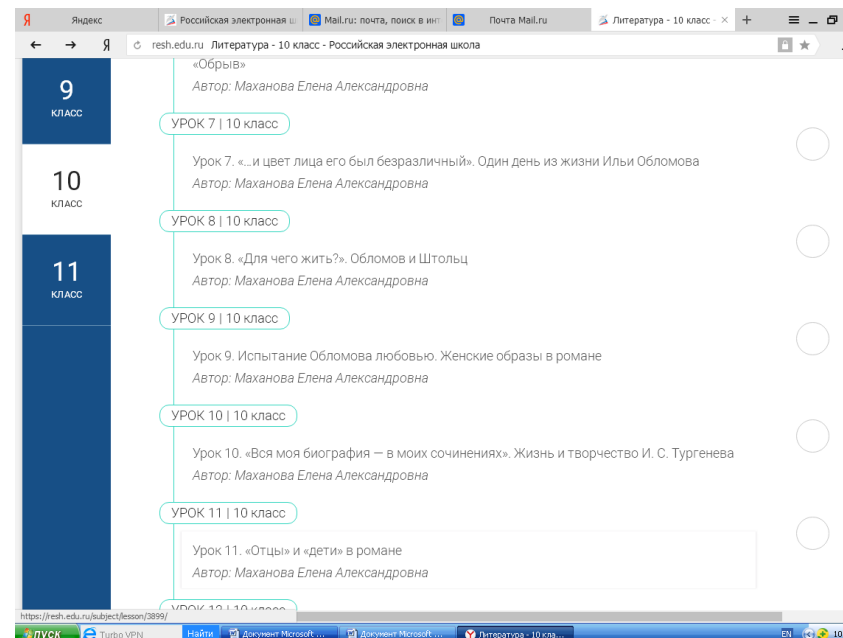
### 3. Начало работы

Выберите учебный предмет

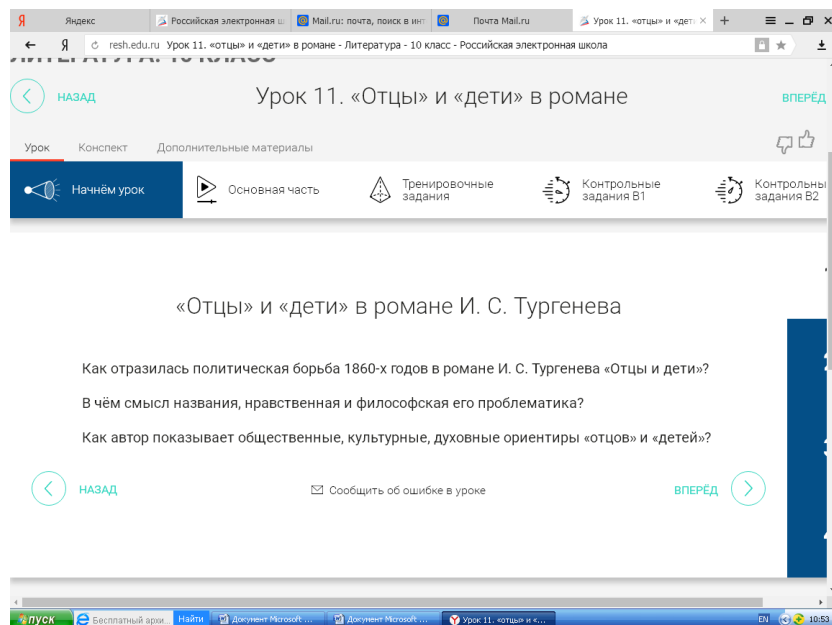




Выберите класс, раздел



Выберите тему



### **Платформа Фоксфорд <https://foxford.ru/>**

– инструкция для входа в систему:

- 1) Перейдите на страницу [kmo.foxford.ru](https://kmo.foxford.ru) в раздел: «Как участвовать в этой программе?» и выберите раздел «Я ученик»
- 2) Нажмите кнопку «Получить доступ», при необходимости войдите или зарегистрируйтесь.
- 3) Выберите класс и нажмите на кнопку «Получить доступ»:
- 4) Обязательно проверьте заполненность профиля, адрес электронной почты и телефон. Укажите город и

школу. Это можно сделать на странице настройки профиля → <https://foxford.ru/account>

- 5) Учителя дадут задание в электронном дневнике. В нем будет указано, какие занятия в Фоксфорде нужно просматривать и какие домашние задания выполнять.

**Платформа Zoom - <https://zoom.us/>**

Видео по установке программы  
<https://yandex.ru/video/preview/?filmId=11331736579642165299&text=видео%20инструкция%20как%20скачать%20zoom&path=wizard&parent-reqid=1585805753485766-252916573583749593200324-production-app-host-man-web-yp-181&redircnt=1585805790.1>

На начало каждого урока учитель – предметник выходит на связь через видео - конференцию на встречу с классом или отправляет кейс – пакет через образовательные платформы, где дает разъяснения по заданию, либо поясняет материал урока к заданиям. Далее обучающийся проделывает работу самостоятельно на электронной платформе и направляет выполненное задание учителю.

### **7. Какие сроки выполнения задания (классного, домашнего)?**

В электронном журнале в разделе «Домашнее задание» указаны сроки выполнения и сдачи задания

учителю. «Классная работа» выполняется во время онлайн урока.

**8. Как я должен контролировать учебный процесс?**

Просим предельно ответственно отнестись к дистанционной форме обучения, необходимо ЕЖЕДНЕВНО контролировать режим обучения, выполнение заданий ребенком и посещать видеоконференции. Окажите посильную помощь ребенку в изучении нового материала и/или выполнении домашнего задания. Контролируйте обучение ребёнка и выполнение им контрольных заданий.

**9. Предполагаются ли консультации для детей, родителей 1 -11 классов с кл.руководителями, учителями-предметниками, если да, то сколько консультаций в день?**

1. Предполагается поддержание связи через мессенджер WhatsApp для консультирования вопросов по дистанционному обучению обучающихся 1-11 классов и/или их законных представителей с классными руководителями и учителями –предметниками, в свободное от учебного процесса время.

**10. Как учителя будут оценивать моего ребенка?**

Ребенок получает оценку за выполненное задание:

- на электронной платформе;
- в тетради (если задание предполагалось выполнить в тетради).

Также предполагается отправка заданий учителям через электронный журнал. Процесс прикрепления задания в журнале дается ниже.

**Алгоритм прикрепления файла с домашним заданием в эл.журнале**

1. Зайти в дневник



Я конвертировать pdf в ворд: ES Дневник Хусинова А. В. x +

elschool.ru Дневник Хусинова А. В.

Меню Анастасия Хусинова

10А Хусинова Анастасия Вадимо... Введите дат.

Табель Табель с учётом посещаемости Итоговые

ПОНЕДЕЛЬНИК 06.04

анализа, геометрия 08:45 - 09:25

3. Обществознание 09:40 - 10:20

4. Обществознание 10:25 - 11:15

7. Химия 12:50 - 13:30

9. Физика 14:55 - 15:35

1. Составить конспект §34. 2. Ответить на вопросы с.352.3. Написать эссе.

1. Составить конспект §34. 2. Ответить на вопросы с.352.3. Написать эссе.

1. Изучить §18.19. 2. Упр.4. 3. Сообщения по теме.

1. Изучить §78.81.82. 2. С.259 задачи А1-А3

1. Упр. 296 (устно, для закрепления пройденной темы). 2. Упр. 297. 3. Морф. разбор 2 слов.

1. В тетрадь запись о Ф.М.Достоевском. 2. Прочитать роман "Преступление и наказание". 3. Образ Р.Раскольникова.

1. Изучить § 48. 2. В.1-5. 3. Презентация "Хозяйство Канады"

Файлы от учителя

ЭРШ

Прикрепить выполненное ДЗ

Пуск онлайн-игры Найди Дневник Хусинова А. В. C:\Documents and Settings\... Брод.doc [Режим отпр...

Скачать прикрепленный файл

Я конвертировать pdf в ворд: ES Дневник Хусинова А. В. x +

elschool.ru Дневник Хусинова А. В.

Меню Анастасия Хусинова

10А Хусинова Анастасия Вадимо... Введите дат.

Табель Табель с учётом посещаемости Итоговые

ПОНЕДЕЛЬНИК 06.04

анализа, геометрия 08:45 - 09:25

3. Обществознание 09:40 - 10:20

4. Обществознание 10:25 - 11:15

7. Химия 12:50 - 13:30

9. Физика 14:55 - 15:35

1. Составить конспект §34. 2. Ответить на вопросы с.352.3. Написать эссе.

1. Составить конспект §34. 2. Ответить на вопросы с.352.3. Написать эссе.

1. Изучить §18.19. 2. Упр.4. 3. Сообщения по теме.

1. Изучить §78.81.82. 2. С.259 задачи А1-А3

1. Упр. 296 (устно, для закрепления пройденной темы). 2. Упр. 297. 3. Морф. разбор 2 слов.

1. В тетрадь запись о Ф.М.Достоевском. 2. Прочитать роман "Преступление и наказание". 3. Образ Р.Раскольникова.

1. Изучить § 48. 2. В.1-5. 3. Презентация "Хозяйство Канады"

Файлы от учителя

ЭРШ

Прикрепить Скачать «ЭРШ»

https://elschool.ru/files/downloadhomeworkteacher?id=99928 1. Упр. 297. 3. Морф. разбор 2 слов.

Пуск Turbo VPN Найди Дневник Хусинова А. В. C:\Documents and Settings\... Брод.doc [Режим отпр...

4. После выполнения задания, вы отправляете сканированный вариант домашнего задания на проверку учителю. Прикрепленный файл должен быть не более 5 МБ. Для этого вы вставляете сканированный документ в документ word.

сочинение на тему моя любимая... | сочинение на тему моя любимая... | Дневник Хусаинова А. В. | +

elschool.ru | Дневник Хусаинова А. В.

Меню | Анастасия Хусаинова

10А | Хусаинова Анастасия Вадимовна | Введите дату | Табель | Табель с учётом посещаемости | Итоговые

ПОНЕДЕЛЬНИК 06.04	08:45 - 09:25	09:40 - 10:20	10:35 - 11:15	12:05 - 12:45	12:50 - 13:30
анализа геометрия	1. Составить конспект § 34. 2. Ответить на вопросы с. 352. 3. Написать эссе.				
3. Обществознание	1. Составить конспект § 34. 2. Ответить на вопросы с. 352. 3. Написать эссе.				
4. Обществознание	1. Составить конспект § 34. 2. Ответить на вопросы с. 352. 3. Написать эссе.				
7. Химия	1. Изучить § 18. 19. 2. Упр. 4. 3. Сообщения по теме.				
9. Физика	1. Изучить § 78. 81. 82. 2. С. 259 задачи А1-А3				

ВТОРНИК 07.04	08:00 - 08:40	08:45 - 09:25	09:40 - 10:20	10:35 - 11:15	11:20 - 12:00
1. Русский язык	1. Упр. 296 (устно, для закрепления пройденной темы). 2. Упр. 297. 3. Морф. разбор 2 слов.				
2. Литература	1. В тетрадь запись о Ф.М. Достоевском. 2. Прочитать роман "Преступление и наказание". 3. Образ Р. Раскольникова.				
3. География	1. Изучить § 48. 2. В. 1-5. 3. Презентация "Хозяйство Канады"				

Файлы от учителя

ЭРШ

+ Прикрепить выполненное ДЗ

https://elschool.ru/users/privateoffice

ПУСК | онлайн-игры | Найти | Дневник Хусаинова... | C:\Documents and Se... | брск.doc [Режим орг...]

сочинение на тему моя любимая... | сочинение на тему моя любимая... | Дневник Хусаинова А. В. | +

elschool.ru | Дневник Хусаинова А. В.

Меню | Анастасия Хусаинова

10А | Хусаинова Анастасия Вадимовна | Введите дату | Табель | Табель с учётом посещаемости | Итоговые

ПОНЕДЕЛЬНИК 06.04	08:45 - 09:25	09:40 - 10:20	10:35 - 11:15	12:05 - 12:45	12:50 - 13:30
анализа геометрия	1. Составить конспект § 34. 2. Ответить на вопросы с. 352. 3. Написать эссе.				
3. Обществознание	1. Составить конспект § 34. 2. Ответить на вопросы с. 352. 3. Написать эссе.				
4. Обществознание	1. Составить конспект § 34. 2. Ответить на вопросы с. 352. 3. Написать эссе.				
7. Химия	1. Изучить § 18. 19. 2. Упр. 4. 3. Сообщения по теме.				
9. Физика	1. Изучить § 78. 81. 82. 2. С. 259 задачи А1-А3				

ВТОРНИК 07.04	08:00 - 08:40	08:45 - 09:25	09:40 - 10:20	10:35 - 11:15	11:20 - 12:00
1. Русский язык	1. Упр. 296 (устно, для закрепления пройденной темы). 2. Упр. 297. 3. Морф. разбор 2 слов.				
2. Литература	1. В тетрадь запись о Ф.М. Достоевском. 2. Прочитать роман "Преступление и наказание". 3. Образ Р. Раскольникова.				
3. География	1. Изучить § 48. 2. В. 1-5. 3. Презентация "Хозяйство Канады"				

Файлы от учителя

ЭРШ

+ Прикрепить выполненное ДЗ

https://elschool.ru/users/privateoffice

ПУСК | Turbo VPN | Найти | Дневник Хусаинова... | C:\Documents and Se... | брск.doc [Режим орг...]

Добавление ДЗ

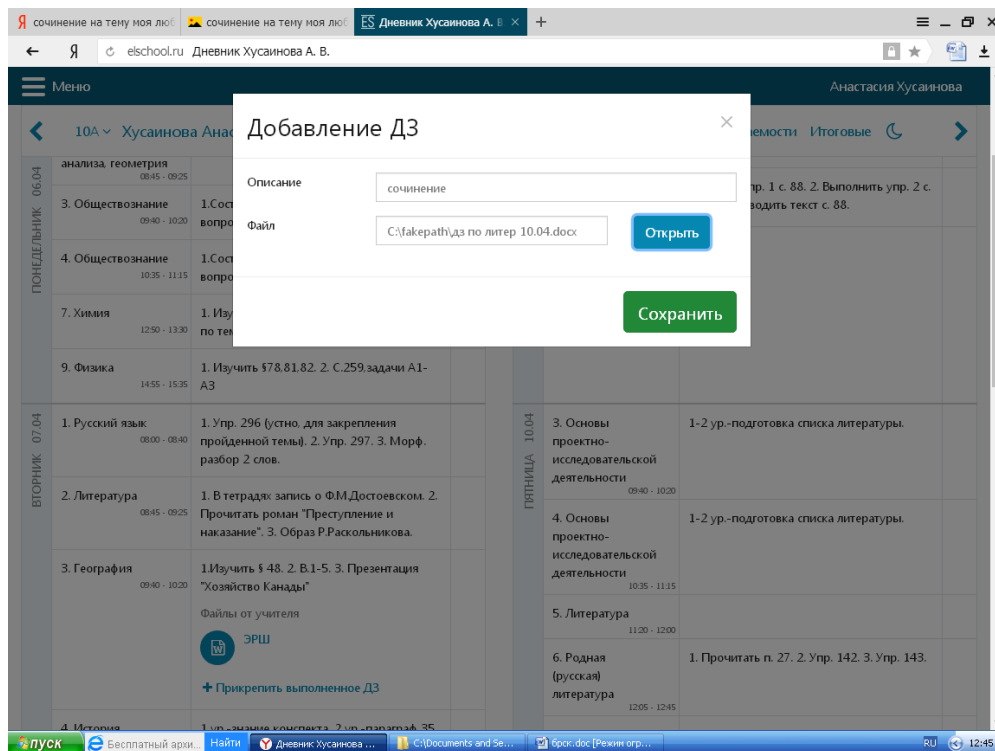
Описание

Файл

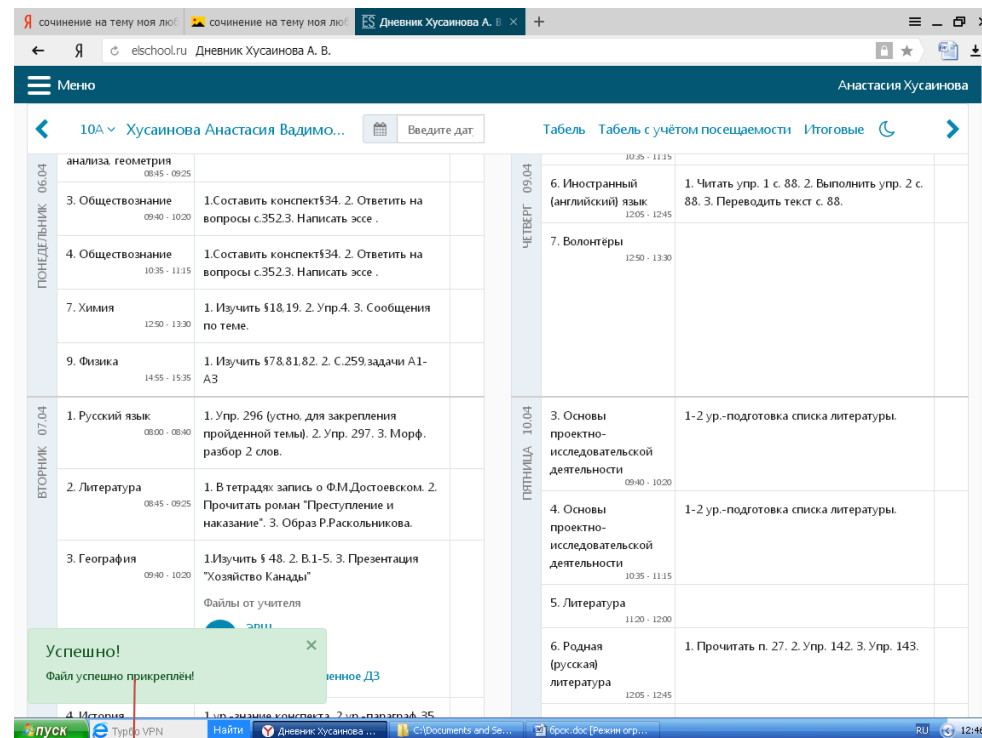
Открыть

Сохранить

Прикрепляете свой файл



Сохраняете



После того, как учитель проверит ваш файл, появится оценка.

Выполненную работу необходимо предоставить в указанные сроки учителям в соответствии с их требованиями (в файле формата Word, PDF, в виде фотографий и т.п. по обратной связи (сообщение учителю) для проверки и оценки.

**11. «Отправляю я, например, фото работы ребенка учителю. Потом увижу оценку за нее в электронном дневнике. Как мне узнать какие ошибки он допустил? Будет ли обратная связь именно с фото проверенной работы?»**

В случае возникновения подобного рода вопросов предполагается решение через личное сообщение в WhatsApp, V Kontakte, электронную почту, где учитель прописывает комментарии к работе, какие ошибки у ребенка.

**12. Как будет осуществляться подготовка к ГИА, ЕГЭ?**

Подготовка к ГИА, ЕГЭ осуществляется с помощью дистанционного обучения на платформах, с помощью видео-консультаций, решения тестовых работ.

**Уважаемые родители! Если у Вас остались вопросы, задайте их своему классному руководителю.**

