



Инструкция по регистрации и записи ребенка на обучение в **Детский образовательный технопарк** г. Благовещенска через портал **«Навигатор дополнительного образования детей Республики Башкортостан»**

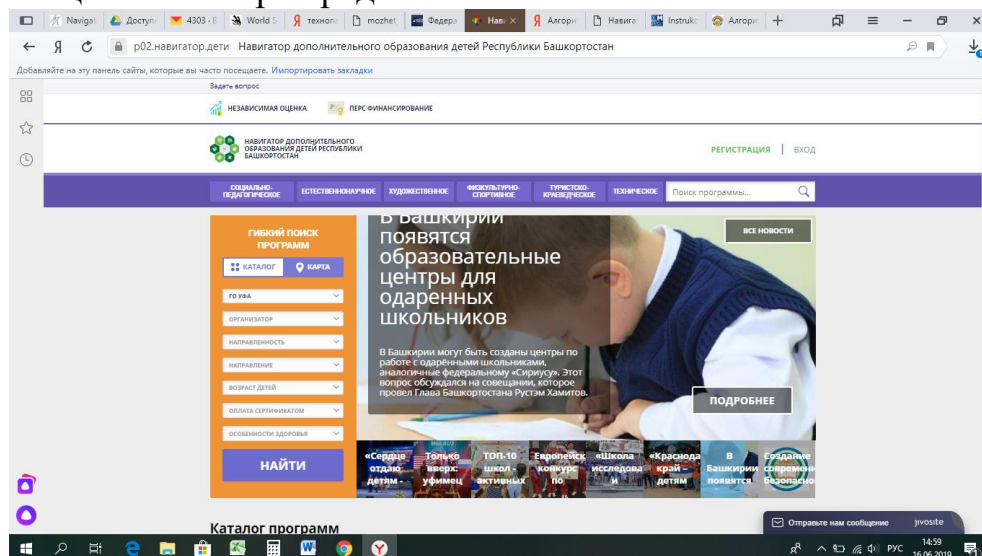
Навигатор дополнительного образования детей Республики Башкортостан (далее – Навигатор) это информационный сайт (портал). В нем представлена единая база детских объединений (кружков, секций, студий, ансамблей) различной направленности для детей от 5 до 17 лет. Навигатор обеспечивает доступ к современным общеобразовательным программам дополнительного образования и позволяет родителям (законным представителям) и обучающимся получить исчерпывающую информацию о дополнительном образовании в Республике Башкортостан.

Обращаем Ваше внимание, что регистрацию в «Навигаторе дополнительного образования» и запись ребенка может осуществлять только законный представитель ребенка (родитель). Заявки от детей не рассматриваются.

Вариант 1: Откройте любой браузер и в строке адреса введите следующий адрес (на русском языке): <https://p02.навигатор.дети> и нажмите Enter.

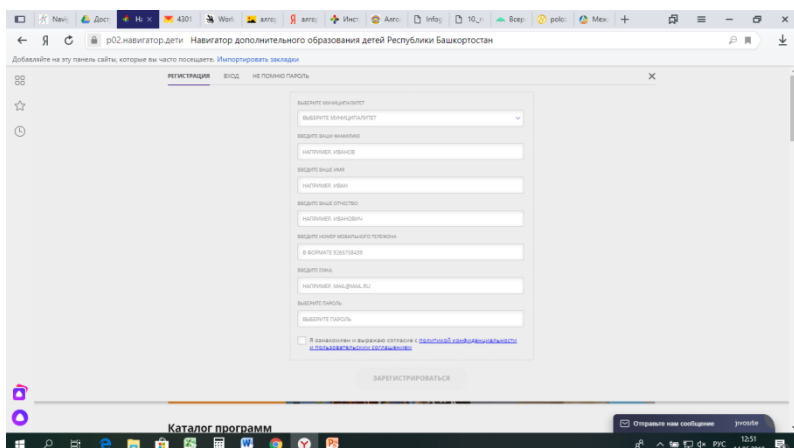
Вариант 2: Можно в поисковой строке любого браузера написать - Навигатор дополнительного образования Республики Башкортостан - Enter.

1. Главная страница Навигатора представлена ниже.



2. Для первоначальной регистрации в Навигаторе нажмите кнопку «Регистрация».

3. Окно регистрации выглядит следующим образом:

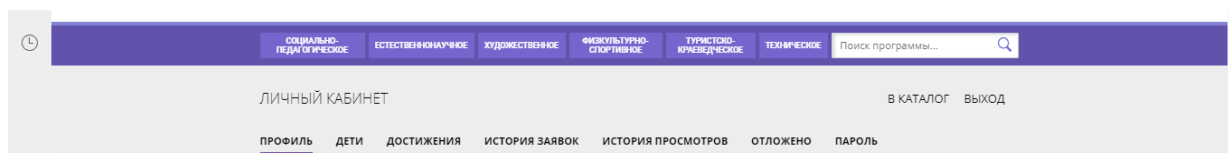


4. Инструкция по регистрации родителя (законного представителя ребенка):

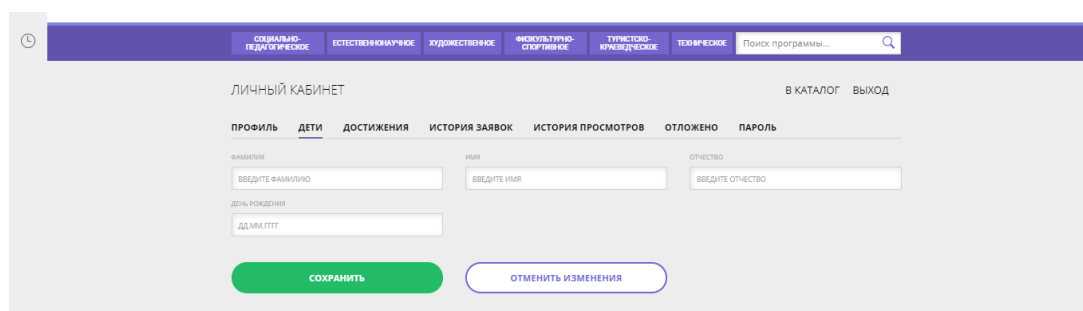
- Выберите муниципалитет: **МР Благовещенский**
- Введите Вашу фамилию
- Введите Ваше имя
- Введите Ваше отчество
- Введите номер Вашего мобильного телефона
- Введите адрес электронной почты (если Вы не имеете собственного ящика, можете ввести рабочий e-mail)
- Введите пароль
- Нажмите **«Зарегистрироваться»**

5. Постарайтесь **запомнить и даже записать** логин и пароль! Нельзя повторно зарегистрировать ребенка в Навигаторе, если вы создадите другой Личный Кабинет, система выдаст предупреждение, что такой человек уже присутствует.

6. После регистрации войдите в Личный кабинет, нажав на свои фамилию, имя и отчество в верхнем правом углу экрана, для регистрации ребенка.



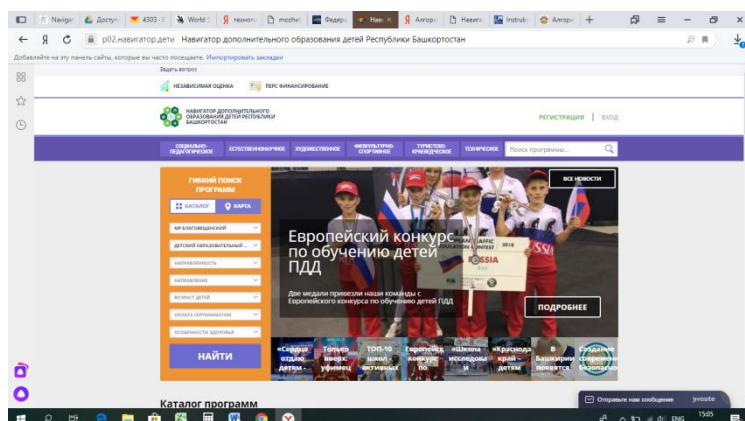
7. Выберите вкладку **«Дети»** и нажмите на кнопку **«Добавить ребенка»**. Введите данные ребенка и сохраните изменения.



8. Теперь Вы можете перейти к процедуре записи в наше учреждение.

9. Вернитесь на главную страницу, нажав на логотип Навигатора в верхнем левом углу.

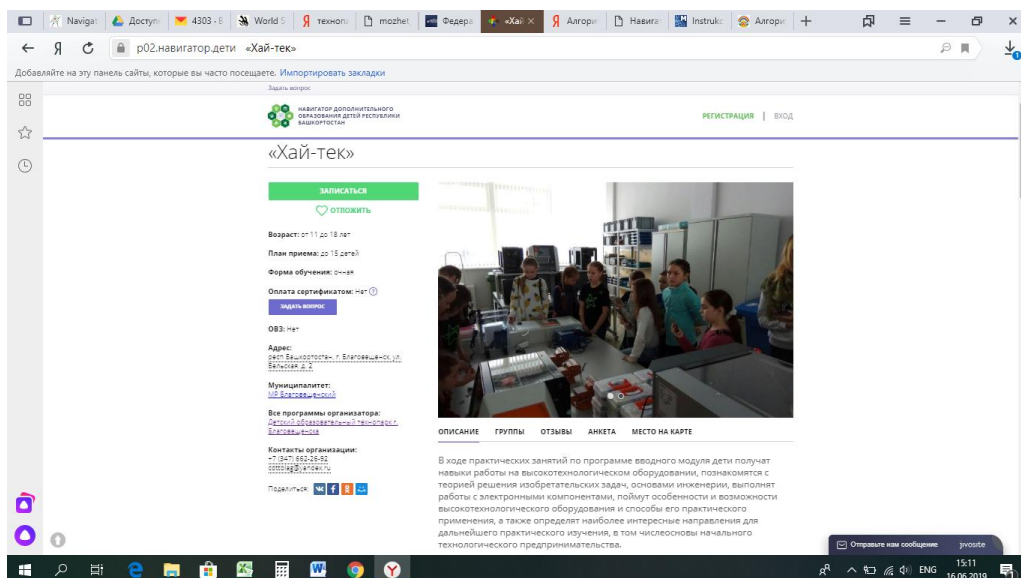
10. В строке «Муниципалитет» выберите «МР Благовещенский», в строке «Организатор» - «Детский образовательный технопарк г. Благовещенска», нажмите «Найти».



11. Вы попадаете на страницу, где представлены все программы, реализуемые МБУ ДО Детский образовательный технопарк г. Благовещенска в данном учебном году. (Если Вы случайно или по необходимости закрыли страницу с Навигатором, повторно пользоваться порталом нужно через кнопку «Вход». Введите логин (адрес электронной почты) и пароль).

12. Выберите интересующую Вас программу, пользуясь фильтром «Направленность» в левой стороне Меню (или в строке поиска фиолетового цвета) и нажать кнопку «НАЙТИ».

13. Например, программа «Хай-тек»:



14. Во вкладке «Описание» Вы можете ознакомиться с кратким содержанием программы, ее планом, особенностями, педагогами.

15. На вкладке «Группы» Вы видите расписание занятий, где можно выбрать подходящее Вашему ребенку время и день недели и записаться именно в эту группу на обучение.

16. Для записи на будущий учебный год Вам надо нажать на кнопку «**Записаться**» и следовать указаниям на экране: подтвердить выбор группы, нажав кнопку «**Далее**», выбрать ФИО ребенка (если Вы зарегистрировали несколько своих детей), вновь нажав кнопку «**Далее**».

ВНИМАНИЕ! Расписание по ВСЕМ программам представлено временное и может ИЗМЕНИТЬСЯ. Новое расписание будет скорректировано с 15 сентября 2019 года.

17. На адрес электронной почты, указанной при регистрации, поступит письмо, которое необходимо открыть и перейти по гиперссылке. Этим Вы подтверждаете активность своей электронной почты и сможете восстановить пароль, если забудете его.

18. Отправьте заявку на получение сертификата учёта с помощью нажатия кнопки «**Получить сертификат**».

19. Подтвердите данные о ребёнке/детях и данные о сертификате/сертификатах, для этого необходимо: нажать на кнопку «**Подтвердить данные**»; ознакомиться с установленным порядком подтверждения данных, перечнем учреждений, в которых можно подтвердить данные и перечнем необходимых документов, которые нужно иметь с собой при явке в учреждение; явиться в учреждение для подтверждения данных.

20. Не забудьте обратиться к администратору учреждения, **лично** подтвердить свою регистрацию в Навигаторе, получить и заполнить бланк Заявления, предоставив необходимые документы согласно Информации о записи в объединения (на сайте Технопарка).

21. С вопросами обращайтесь по телефону: Технопарк +79177826646, Кванториум +79371539316.