


# Государственная ИТОГОВАЯ аттестация - ОГЭ 2026 год



## Основная информация

**ГИА — расшифровывается: государственная итоговая аттестация.**

То есть это общее название экзаменов, которые должны сдавать школьники для получения аттестатов государственного образца.

### **Формы ГИА:**

**ОГЭ** — государственная итоговая аттестация в 9 классе.

**ЕГЭ** — государственная итоговая аттестация в 11 классе.

**ГВЭ** — письменные и устные экзамены в 9 и 11 классе для лиц с ограниченными возможностями здоровья.

**ОГЭ** — итоговый экзамен, который сдают все выпускники девятих классов в конце учебного года.

**Главная задача ОГЭ:** определение объёма полученных знаний за курс основной школы и основание для выдачи аттестата об основном общем образовании.

**Наличие аттестата даёт возможность** для поступления в 10 класс или специальные профессиональные учебные учреждения

### **Изменения порядка проведения ОГЭ 2026!**

**Официально устанавливается!** (Приказ от 04.04.2023 № 232/551 действует до 1 сентября 2029 года).

- Итоговое собеседование можно сдавать в дистанционной форме.
- Дата проведения дополнительно итогового собеседования – третий понедельник апреля.
- Устанавливается требование о запрете участникам итогового собеседования иметь при себе средства связи, фото-, аудио- и видеоаппаратуру, справочные материалы, письменные заметки и иные средства хранения и передачи информации.

#### **Важно!**

- Те, кто не смогли пройти ГИА-9 по каким-либо причинам в сентябрьские сроки по выбранным учебным предметам, они имеют право изменить учебные предметы по выбору для повторного прохождения ГИА-9 в следующем году, то есть выбрать для сдачи не тот который сдавал.
- Есть возможность для участников сдачи экзаменов, подать заявление об участии в ГИА-9 в дистанционной форме.

## Учебные предметы для ГИА (ОГЭ)

Обязательный предмет.

**Математика**



3 часа 55 минут

- Линейка
- Справочная информация



Обязательный предмет.

**Русский язык**



3 часа 55 минут

- Орфографические словари



Предмет по выбору



**Физика**  
3 часа

Непрограммируемый  
калькулятор  
Лаб. оборудование



Предмет по выбору



**Обществознание**  
3 часа

Не предусмотрено



Предмет по выбору



**История**  
3 часа

Не предусмотрено



Предмет по выбору



**Биология**

2 часа 30 минут

Непрограммируемый  
калькулятор  
Линейка



Предмет по выбору



**География**

2 часа 30 минут

Непрограммируемый  
калькулятор  
Линейка  
Атласы – 6, 7, 8, 9  
классы



Предмет по выбору



**Иностранный язык**

2 часа + 15 минут

Компьютерная техника  
Микрофон  
Средства  
воспроизведения



Предмет по выбору



**Информатика и  
ИКТ**

2 часа 30 минут

Компьютерная  
техника



Предмет по выбору



**Химия**  
3 часа

Непрограммируемый  
калькулятор  
Лабораторное оборудов  
Табл Менделеева  
Табл раств солей, кислот



Предмет по выбору



**Литература**  
3 часа 55 мин

Полные тексты  
художественных  
произведений.  
Сборники лирики



## Изменения КИМ 2026

В целом больших изменений нет. По содержанию остаются прежними. Но по некоторым предметам изменения в структуре и в критериях оценивания.

### Изменения КИМ по предметам ОГЭ 2026!

Предмет	Изменения
<b>Физика, история, математика, обществознание, иностранный язык</b>	Нет изменений ни в КИМах, ни в структуре.
<b>Русский язык</b>	В КИМ изменений нет, но при написании изложения можно допустить две логические ошибки и за это снимут один балл. Если в сочинении и изложении в совокупности будет менее 140 слов, то баллы не засчитают.
<b>Химия</b>	В задании 20 необходимо дать ответ строго по требуемым критериям.
<b>География</b>	Задание 30 переместилось на позицию в 21, последующие задания сдвинулись тоже.
<b>Информатика и ИКТ</b>	Изменений в КИМ нет. Изменены форматы ответов в заданиях 13.1, 13.2, 14, 15 в требуемых программах
<b>Биология</b>	В КИМах нет изменений, но в задании 1 расширен критерий к ответу. Теперь в ответах необходимо проговорить о методах, о профессиях, биологических исследованиях.
<b>Литература</b>	Изменений в КИМ нет. За анализ текста в заданиях 1.2 и 1.3 можно получить теперь 5 баллов, было 4. А за задание 4, наоборот уменьшили на 1 балл до 7, было 8 баллов. Максимальный бал увеличился до 39.



## Минимальные баллы. Шкала перевода баллов в 2026 году

Предмет	Минимальный балл	В профильные классы
Русский	15	28
Математика	8 (2 б за геометрию)	18 – 19 (6 – 7 за геометрию)
Физика	10	26
Химия	10	27
Биология	13	33
География	12	23
Обществознание	14	29
История	11	26
Литература	16	27
Информатика и ИКТ	5	15
Иностранный язык	29	55

### Математика

«2»: 0-7

«3»: 8-14, 2 балла по геометрии

«4»: 15-21, 2 балла по геометрии

«5»: 22-31, 2 балла по геометрии

Задания по геометрии: 15-19. 23-25.

### Русский язык

«2»: 0-14

«3»: 15-25

«4»: 26 -32, 6 б за грамотность

«5»: 33-37, 9 баллов за грамотность

### Физика

«2»: 0-9

«3»: 10-19

«4»: 20-29

«5»: 30-39

### Обществознание

«2»: 0-13

«3»: 14-23

«4»: 24-31

«5»: 32-37

### История

«2»: 0-10

«3»: 11-20

«4»: 21-29

«5»: 30-37

### Биология

«2»: 0-12

«3»: 13-25

«4»: 26-37

«5»: 38-48

### География

«2»: 0-11

«3»: 12-18

«4»: 19-25

«5»: 26-31

### Иностранный язык

«2»: 0-28

«3»: 29-45

«4»: 46-57

«5»: 58-68

### Информатика и ИКТ

«2»: 0-4

«3»: 5-10

«4»: 11-16

«5»: 17-21

### Химия

«2»: 0-9

«3»: 10-20

«4»: 21-30

«5»: 31-38

### Литература

«2»: 0-15

«3»: 16-23

«4»: 24-31

«5»: 32-37

## Правила поведения на ГИА (ОГЭ)



**Вход: с 9.00 ч**

**Начало экзамена: 10.00**



**Длительность:**

**ОГЭ – зависит от предмета**

### Если Вы опоздали:

- Имеете право сдавать экзамены, даже если опоздали.
- Время проведения экзамена не продлят.
- Организаторы не проведут инструктаж.
- Организаторы ознакомят с правилами оформления бланков.

### Что нельзя делать на экзамене!

- Выносить экзаменационные материалы из аудитории; КИМ, черновик и собственные письменные заметки.
- Фотографировать экзаменационные материалы, общаться с другими участниками экзамена.
- Свободно перемещаться по аудитории.
- Изменять рабочее место.
- Покидать аудиторию без разрешения.

### Что можно делать на экзамене.

- Попросить дополнительный бланк ответов и черновик.
- Заменить бракованный экзаменационный материал.
- Прослушать аудиозапись ответа устной части экзамена.
- Сдать работу и покинуть аудиторию до окончания экзамена.
- Выйти в туалет или медицинский пункт с разрешения организатора.
- Досрочно завершить экзамен, если плохое самочувствие.

### Что НЕЛЬЗЯ брать с собой на экзамен!

- Уведомления о регистрации на экзамены.
- Средства связи.
- Электронно-вычислительную технику.
- Справочные материалы.
- Письменные заметки и другие средства информации.



## Всё об апелляции

### **Апелляция о нарушении установленного порядка**

- Подается в день проведения экзамена до выхода из ППЭ
- Подается уполномоченному представителю ГЭК в ППЭ
- При удовлетворении участнику предоставляется возможность сдать экзамен в другой день

### **Апелляция о несогласии с выставленными баллами**

- Подается в течение двух рабочих дней после официального дня объявления результатов.
- Подается в образовательную организацию или конфликтную комиссию
- При удовлетворении баллы могут измениться (увеличиться, уменьшиться) или остаться без изменений.

### **Апелляция о несогласии с выставленными оценками**

Рассматривается апелляционной комиссией в течение 4 рабочих дней после поступления апелляции.

#### **Апелляция не рассматривается:**

- по содержанию и структуре заданий по учебным предметам;
- если участник ошибся и неправильно оформил экзаменационную работу;
- если имеются нарушения участником экзамена требований порядка проведения ЕГЭ;
- за оценивание результатов выполнения заданий с кратким ответом.

#### **Информирование о результатах.**

Участник ЕГЭ информируется о времени и месте рассмотрения апелляции не позднее, чем за один рабочий день до даты рассмотрения апелляции.

## Примерное расписание ОГЭ 2026

ГИА-9 проводится в досрочный, основной и дополнительный периоды. В каждом из периодов проведения экзаменов предусматриваются основные и резервные сроки.

**Расписание ОГЭ 2026 года смотреть на официальном сайте ЕГЭ**  
**Итоговое собеседование** состоится 11 февраля 2026 года.

Резервные даты итогового собеседования: 11 марта и 20 апреля 2026 года.

**Сроки проведения ОГЭ/ГВЭ в 2026 году.**

**Основной период ОГЭ-2026:**

конец мая - конец июня 2026 года.

**Дополнительный период ОГЭ 2026:**


- сентябрь 2026 года (02.09 - 20.09.2026).


 **Подача заявление на участие в ГИА – 9 (2026г)**

**Заявления на участие в ГИА-9 подаются с 01.10.2025 до 01.03.2026**


включительно в электронном виде. При подаче заявления на участие в ГИА-9 на Портале два обязательных предмета «Математика» и «Русский язык» будут выбраны автоматически, остальные два предмета участники выбирают из числа предложенных.

Обучающиеся с ОВЗ, дети-инвалиды и инвалиды могут по своему желанию указать только экзамены по обязательным учебным предметам.

 **Важно!** Выпускникам текущего года необходимо подать **два заявления:** на участие в ГИА-9 и на участие в итоговом собеседовании по русскому языку.

 **Важно!** Исправить изменение персональных данных, изменение (дополнение) перечня учебных предметов, и сроков участия в ГИА-9, и (или) отзыв заявления можно до 01.03.2026.

После этого срока, можно подать заявление только по уважительной причине, подтверждённой документально.

 **Важно!** К ГИА-9 допускаются лица, не имеющие академической задолженности, в полном объеме выполнившие учебный план или индивидуальный учебный план (имеющие годовые отметки по всем учебным предметам за 9 класс не ниже удовлетворительных), а также имеющие результат «зачет» за итоговое собеседование по русскому языку.



## Выставление отметок в аттестат

- В аттестат итоговые отметки выставляются по годовым оценкам (сумма всех отметок, среднее арифметическое за год) для предметов, по которым не сдавали экзамены.
- **Отметки по этим предметам, сдаваемых на ОГЭ/ГВЭ** определяются как среднее арифметическое годовой отметки и отметки за экзамен. В аттестат записывают целыми числами в соответствии с правилами математического округления.
- **Отметка по математике** складывается как среднее арифметическое годовых отметок по алгебре, геометрии, вероятность и статистика и экзамену.
- **Отметки по предметам ИЗО, музыка, технология, ОДНКНР** выставляются за последний год обучения (годовая).



## Дальнейший образовательный маршрут

**После окончания 9 класса можно выбрать свой путь образования.**

**Идти в 10 класс, выбрать профиль обучения:**

- **ИТ класс** (Итоговая отметка и результаты ОГЭ не ниже «4» по предметам: математика, физика и/или информатика).
- **Социально экономический профиль** (Итоговая отметка и результаты ОГЭ не ниже «4» по предметам: математика, обществознание и/или английский язык).
- **Естественнонаучный профиль** (Итоговая отметка и результаты ОГЭ не ниже «4» по предметам: математика, химия и/или биология).
- **Гуманитарный профиль** (Итоговая отметка и результаты ОГЭ не ниже «4» по предметам: русский язык, литература и/или английский язык).
- **Технологический профиль** (Итоговая отметка и результаты ОГЭ не ниже «4» по предметам: математика, физика и/или информатика).
- **Примечание:** в каждой школе есть свои профили, можно продолжить обучение в любой школе.

**Также можно продолжить обучение в колледже или техникумы.**

**Важно!** Для тех, кто «недобрал» баллы для получения аттестата, можно поступать в профтехучилища для получения рабочих специальностей.



## Советы по подготовке к экзаменам

- Составьте календарный план:  
еженедельные цели и контрольные точки.  
  
Делайте 1–2 полноформатных пробных экзамена в месяц за 3–4 месяца до сдачи, за месяц — 1 раз в неделю.
- Работа с ошибками:  
вести дневник ошибок и повторять темы, где есть систематические промахи.
- Тайм менеджмент:  
тренируйтесь проходить задания по времени; учитесь распределять время между блоками.
- На пробных экзаменах отрабатывайте стратегию:  
сначала простые задания, потом сложные.
- Физическое и психологическое состояние.
- Режим сна и питания:  
ложиться и вставать по расписанию, избегать крайних нагрузок за 2 дня до экзамена.
- Техники для снижения волнения:  
дыхательные упражнения, краткие паузы во время экзамена, позитивная визуализация.
- Ресурсы:  
Демоверсии и материалы с официальных сайтов, задания из архива ОГЭ, онлайн платформы, с таймером, курсы по необходимости, посещение дополнительных занятий в школе.



## Чек-лист подготовки к экзаменам

### До конца текущего года:

определиться с предметами, зарегистрироваться, изучить спецификации.

### За 4–6 месяцев:

составить индивидуальные планы, посещать курсы/репетиторов при необходимости, начать регулярную практику.

### За 1 месяц:

проходить полные пробные варианты, выработать стратегию по времени.

### За неделю:

проверить документы, маршрут, собрать запасные ручки и прозрачный пенал.

### За день/утро:

лёгкий завтрак, спокойствие, уточнить время и пункт проведения.

Контакты классного руководителя для помощи и экстренной связи: укажите школьный телефон и электронную почту (конкретные контакты класса, школы).





**Сдача экзамена - лишь одно из  
жизненных испытаний. Впереди их  
будет много. Не придавай этому  
событию слишком большую  
важность, чтобы не увеличивать  
волнение. Начинай готовиться  
заблаговременно!**


**Определи, с какого предмета  
начнёшь заниматься. Составь  
распорядок дня и план занятий на  
каждый день подготовки. Чётко  
выполняй задуманное  
ежедневно!**

**Лучше всего начать с предмета, который тебе кажется самым трудным, который знаешь хуже всего. Раздели на несколько глав и начинай изучать. Возможно, постепенно разберёшься и войдёшь в рабочий ритм, и дело пойдет на ура!**


**Обязательно, между занятиями отдохни, минут 10 перерыва. Не пытайся всё и сразу запомнить наизусть весь параграф или целый раздел. Составь краткий конспект прочитанного, схему или зарисуй.**

**Повторяй сразу после изучения  
через 15-20 минут, затем через 8-9  
часов и через 24 часа, желательно  
повторять материал перед сном и  
утром, на свежую голову. Важно  
обращать внимание на более  
трудные темы**

**Соблюдай режим дня! Гуляй на  
свежем воздухе, не менее двух часов.  
Правильное питание – залог  
успешной сдачи экзамена. Фрукты и  
овощи не забывай есть ежедневно!  
Ложись в одно и то же время!**

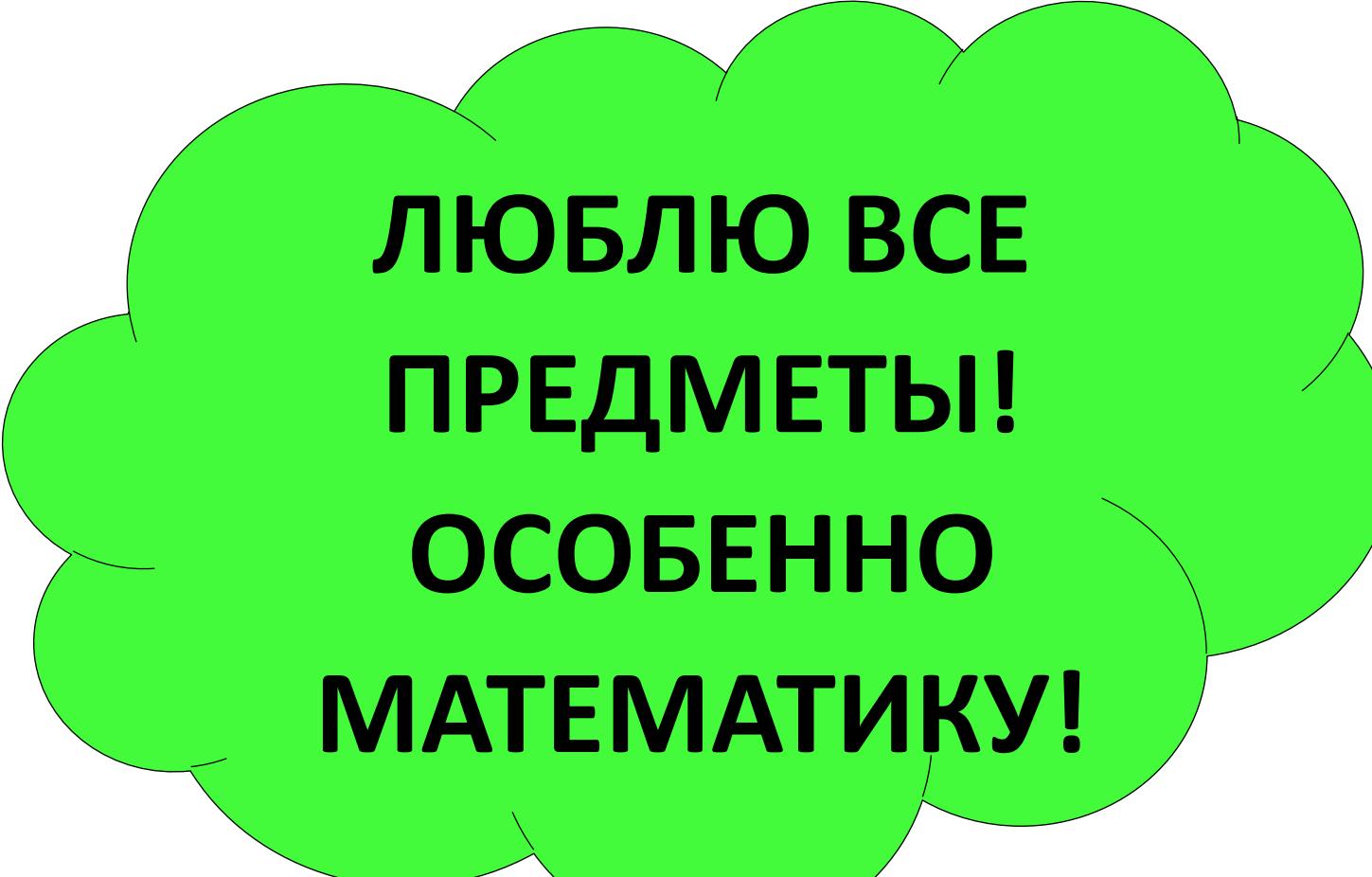
A large, stylized blue cloud shape with a black outline, containing text.

**Я ХОРОШО СДАМ  
ЭКЗАМЕНЫ!  
У МЕНЯ ВСЁ  
ПОЛУЧИТСЯ**

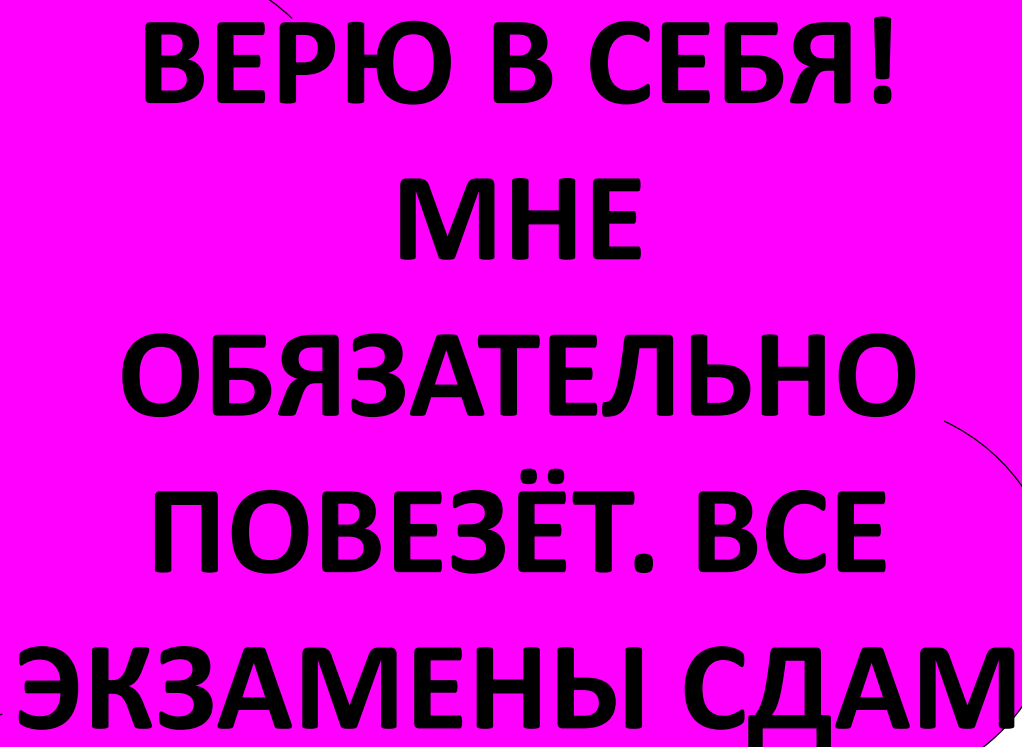
A large, stylized red cloud shape with a black outline, containing text.

**СПАСИБО  
УЧИТЕЛЯМ!  
ОНИ ОБЯЗАТЕЛЬНО  
ПОМОГУТ!**





**ЛЮБЛЮ ВСЕ  
ПРЕДМЕТЫ!  
ОСОБЕННО  
МАТЕМАТИКУ!**



**ВЕРЮ В СЕБЯ!  
МНЕ  
ОБЯЗАТЕЛЬНО  
ПОВЕЗЁТ. ВСЕ  
ЭКЗАМЕНЫ СДАМ**

Г

О

Т

О

В

ь

С

я

К

Э

К

З

А

М

Е

Н

А

М